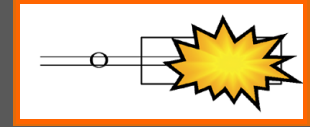


e-News for Somatosensory Rehabilitation 2014 Index Tome 11



Em Portugues

Aforismo sazonal	<ul style="list-style-type: none">• Jollien, A. (2006). <i>e-News 11(2-3)</i>, 83.
Ponto de vista	<ul style="list-style-type: none">• N° 51 Carta dirigida a todos os compatriotas Portugueses. Correia. (2014). <i>e-News 11(4)</i>, 110.

En Español

Testimonio	<ul style="list-style-type: none">• N° 50 : « Mi pie después de la fractura ». A.T. (2014). <i>e-News 11(1)</i>, 71-72.
Temporada de aforismos	<ul style="list-style-type: none">• Bhagavad Gita. (2014). <i>e-News 11(1)</i>, 41.

Auf Deutsch

Somatosensorische Schmerzrehabilitation TherapeutInnen Zertifikat	<ul style="list-style-type: none">• Weiterbildung. Spicher et al. (2014). <i>e-News 11(1)</i>, 45-47.• Weiterbildung. Spicher C.J. et al. (2014). <i>e-News 11(2-3)</i>, 85-87.• Weiterbildung. Spicher C.J. et al. (2014). <i>e-News 11(4)</i>, 126-129.
Schmerzhafte Stimmung	<ul style="list-style-type: none">• Nr. 3 Mühsame Tierchen... T.R. (2014). <i>e-News 11(4)</i>, 107.

हिन्दी - In Hindi

मौसमी सूत्र	<ul style="list-style-type: none">• Bhagavad Gita. (2014). <i>e-News 11(1)</i>, 41.
--------------------	---

Official e-Journal of the Somatosensory Rehabilitation of Pain Network

www.neuropain.ch

Peer-reviewed open-access journal

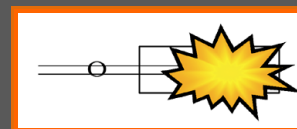
En français

Article	<ul style="list-style-type: none"> • La méthode de rééducation sensitive de la douleur (2003-2013). Spicher & Quintal. (2014). <i>e-News 11(1)</i>, 32-38. • La confiance. Hügli, A. <i>e-News 11(1)</i>, 40-41. • Le réseau de rééducation sensitive de la douleur. Spicher, C.J. & Quintal, I. (2014). <i>e-News 11(2-3)</i>, 79-82.
Article original	<ul style="list-style-type: none"> • La rééducation sensitive : Traitement proposé pour douleurs neuropathiques suite à une lésion cutanée profonde. Bernardon, L. (2014). <i>e-News 11(1)</i>, 22-28. • Intervention interdisciplinaire pour le traitement d'une patiente présentant un syndrome douloureux régional complexe au pied gauche par la méthode de rééducation sensitive de la douleur. Riou, G. (2014). <i>e-News 11(4)</i>, 118-123.
Reportage	<ul style="list-style-type: none"> • Formation en rééducation sensitive de la douleur. Module 4 à Fribourg. Morier, A., Landreau, S. & Chenier, J. (2014). <i>e-News 11(4)</i>, 100-104.
Témoignage	<ul style="list-style-type: none"> • N° 48: « Le mode zombie-cassé ». E.R. (2014). <i>e-News 11(1)</i>, 39. • N° 49: « Douleur ». E.N.. (2014). <i>e-News 11(2-3)</i>, 62-63.
No Comment	<ul style="list-style-type: none"> • N° 28 du "zombie-cassé". Spicher, C.J. & Létourneau, E. (2014). <i>e-News 11(2-3)</i>, 70. • N° 30. Vittaz M. & Spicher C.J. (2014). <i>e-News 11(4)</i>, 108-109.
Ombre et pénombre	<ul style="list-style-type: none"> • Ricard, M. (2014). <i>e-News 11(2-3)</i>, 78.
Fait clinique	<ul style="list-style-type: none"> • Efficacité de la méthode de rééducation sensitive de la douleur : Traitement d'une patiente présentant une névralgie crurale incessante de la branche infrapatellaire du nerf saphène avec allodynie mécanique. Duchesne, D. (2014). <i>e-News 11(2-3)</i>, 64-69. • Fait clinique illustrant la disparition d'une allodynie mécanique simple de la branche antérieure du nerf cutané médial de l'avant-bras. Langlois, C. (2014). <i>e-News 11(2-3)</i>, 73-78. • Fait clinique présentant l'application de la méthode de rééducation sensitive pour traiter des douleurs neuropathiques chroniques. Dufour, M.-H. (2014). <i>e-News 11(4)</i>, 111-117.
Aphorisme saisonnier	<ul style="list-style-type: none"> • Bhagavad Gita. (2014). <i>e-News 11(1)</i>, 41. • Jollien, A. (2006). <i>e-News 11(2-3)</i>, 83.
Lu pour vous	<ul style="list-style-type: none"> • Une symptomatologie clinique qui peut paraître incompréhensible. Rault, P. (2014), <i>e-News 11(4)</i>, 99.
Certificat en rééducation sensitive de la douleur	<ul style="list-style-type: none"> • Formation en rééducation sensitive de la douleur Module 3 – Bruxelles 2013. Duchesne, D. (2014). <i>e-News 11(1)</i>, 44. • Formation continue. Spicher et al. (2014). <i>e-News 11(1)</i>, 45-47. • Certificat en rééducation sensitive de la douleur : 12 lauréat(e)s. Spicher, C.J. (2014). <i>e-News 11(1)</i>, 49. • Formation continue. Spicher C.J. et al. (2014). <i>e-News 11(2-3)</i>, 85-87. • Formation continue. Spicher C.J. et al. (2014). <i>e-News 11(4)</i>, 126-129.

La méthode de rééducation sensitive de la douleur	<ul style="list-style-type: none"> Atlas des territoires cutanés (2ème edition) : Planche 4.13 – Préface S.W. Carmichael. Spicher, C., Buchet (- Desfoux), N. & Sprumont, P. (2013). <i>e-News 11(1)</i>, 29-30.
Index interactif	<ul style="list-style-type: none"> Clément-Favre, S. (2014). <i>e-News 11(4)</i>, 106.
Phénomène de la douleur	<ul style="list-style-type: none"> N°1. Spicher, C.J. (2014). <i>e-News 11(1)</i>, 48. N°2. Spicher, C.J. (2014). <i>e-News 11(4)</i>, 124.

In English

Guesteditorial	<ul style="list-style-type: none"> Basic neurophysiology of the development, persistency and treatment of pain. Marchand, S. (2014). <i>e-News 11(1)</i>, 3-17. Is surgery ever a solution for neuropathic pain? Vögelin, E. (2014). <i>e-News 11(2-3)</i>, 53-56. Can we better understand our patients with the Commonsense model? Létourneau, E. (2014). <i>e-News 11(4)</i>, 91-94.
Certified Somatosensory Therapist of Pain	<ul style="list-style-type: none"> Continuous education. Spicher et al. (2014). <i>e-News 11(1)</i>, 45-47. Continuous education. Spicher C.J. et al. (2014). <i>e-News 11(2-3)</i>, 57-59. Continuous education. Spicher C.J. et al. (2014). <i>e-News 11(4)</i>, 95-97 Continuous education. Spicher C.J. et al. (2014). <i>e-News 11(2-3)</i>, 85-87. Continuous education. Spicher C.J. et al. (2014). <i>e-News 11(4)</i>, 126-129.
Somatosensory Rehabilitation Centre's Statistic	<ul style="list-style-type: none"> Somatosens Rehab Centre's Statistics. Spicher, C.J. & Létourneau, E. (201). <i>e-News 11(1)</i>, 21. Somatosens Rehab Centre's Statistics. Spicher C.J., Quintal, I. & Létourneau E. (2014). <i>e-News 11(2-3)</i>, 60. Somatosens Rehab Centre's Statistics. Spicher et al. (2014). <i>e-News 11(4)</i>, 98.
Therapists in Somatosensory Rehabilitation of Pain in the World	<ul style="list-style-type: none"> Packham, T. (2014). <i>e-News 11(2-3)</i>, 84. Packham, T. (2014). <i>e-News 11(4)</i>, 125.
No Comment	<ul style="list-style-type: none"> N° 48. Létourneau, E. (2014). <i>e-News 11(1)</i>, 31.
Shadow & Penumbra	<ul style="list-style-type: none"> Lopez Sola, M. (2014). <i>e-News 11(2-3)</i>, 94. Melzack, R. (2014). <i>e-News 11(4)</i>, 129.
Seasonal aphorism	<ul style="list-style-type: none"> Bhagavad Gita. (2014). <i>e-News 11(1)</i>, 41. Jollien, A. (2006). <i>e-News 11(2-3)</i>, 83.
Read for you	<ul style="list-style-type: none"> The Graded Motor Imagery Handbook. Fischer, J. (2014). <i>e-News 11(1)</i>, 42-43.



En français

Guest Editorial	<ul style="list-style-type: none">• La douleur pour seule compagne. Ammann J. (2013). <i>e-News 10(1)</i>, 5-6.• Rééducation sensitive, la nécessité de la méthode. Morier, A. (2013). <i>e-News 10(1)</i>, 26-27.
Article	<ul style="list-style-type: none">• Quand le toucher se fait douleur. Ammann, J. (2013). <i>e-News10(1)</i>, 49.
Article original	<ul style="list-style-type: none">• Traitement d'un <i>Complex Regional Pain Syndrome</i> par la méthode de rééducation sensitive de la douleur. Vittaz M. <i>et al.</i> (2013). <i>e-News 10(1)</i>, 15-25.• Co-thérapie : avantages et désavantages. Létourneau E. (2013). <i>e-News 10(4)</i>, 166-169.
Editorial	<ul style="list-style-type: none">• Lorsque les écrits s'entrechoquent ou the 10th Tome. Spicher, C.J. (2013). <i>e-News 10(3)</i>, 105.
Témoignage	<ul style="list-style-type: none">• N° 40: « Eh oui ! L'allodynie mécanique, on en guérit ». Aeby, Ch. (2013). <i>e-News 10(1)</i>, 13-14.• N° 41: « Je peux rire de bon coeur ». Remy, M.-M. (2013). <i>e-News 10(1)</i>, 36-37.• N° 42: « Post-it ». Y., E.-E. (2013). <i>e-News 10(1)</i>, 43.• N° 43: «<i>Impressionnant</i>» Rohrer, S. (2013). <i>e-News 10(2)</i>, 81.• N° 44 : « <i>La guérison par la douceur</i> » Loup-Kalbfuss, D. (2013). <i>e-News 10(2)</i>, 91-92.• N° 45 : « Vivre avec mes douleurs neuropathiques ». A. A. (2013). <i>e-News 10(3)</i>, 129-130.• N°47 : « Bilan & Evaluation de mon parcours en ergothérapie ». Bussard, A. (2013). <i>e-News 10(4)</i>, 191.
Revue de la littérature	<ul style="list-style-type: none">• Les géographes des nerfs. Ammann J. (2010). <i>e-News 10(1)</i>, 51..
No Comment	<ul style="list-style-type: none">• N° 27. Clément-Favre et al.. (2013). <i>e-News 10(2)</i>, 96.• N° 26. Vittaz M. & Spicher C.J. (2013). <i>e-News 10(4)</i>, 192-193.
Ombre et pénombre	<ul style="list-style-type: none">• Hessel, S. (2013). <i>e-News 10(2)</i>, 85.• Voisart, A. (2013). <i>e-News 10(3)</i>, 127.• Cunéo A. (2013). <i>e-News 10(4)</i>, 182.

Fait clinique	<ul style="list-style-type: none"> • Fait clinique illustrant la diminution rapide des douleurs neuropathiques d'une névralgie crurale intermittente avec allodynie mécanique. Behar, E. (2013). <i>e-News 10(1)</i>, 29-34. • Névralgie fémoro-poplitée avec allodynie mécanique, suite à une lésion cutanée profonde greffée. Calva, V. (2013). <i>e-News 10(2)</i>, 64-69. • Hypoesthésie du nerf plantaire latéral G. Couvreur, C.. <i>e-News 10(2)</i>, 75-79. • Traiter la douleur neuropathique suite à une décompression chirurgicale du nerf médian, par la méthode de rééducation sensitive de la douleur. Létourneau, Behar & Vittaz. <i>e-News 10(3)</i>, 119-127.
Aphorisme saisonnier	<ul style="list-style-type: none"> • Collin, D. (2012). <i>e-News 10(1)</i>, 35. • Héraclite d'Ephèse. (2013). <i>e-News 10(2)</i>, 74. • Rabbi Hillel l'Ancien. (2013). <i>e-News 10(3)</i>, 138.
Lu pour vous	<ul style="list-style-type: none"> • Pourquoi lire absolument cet article. Bergeron-Vézina K. & Léonard G. (2013), <i>e-News 10(2)</i>, 72-73. • EMC, Kerkour, K. (2013). <i>E-News 10(2)</i>, 82-83. • Il existe une certaine beauté dans la douleur. Otten, P. (2013). <i>e-News 10(3)</i>, 131-135.
Certificat en rééducation sensitive de la douleur	<ul style="list-style-type: none"> • Certificat en rééducation sensitive de la douleur 3^{ème} & 4^{ème} promo. Spicher, C.J. (2013). <i>e-News 10(1)</i>, 28. • Formation en rééducation sensitive de la douleur. Dufort, M (2013). <i>e-News 10(1)</i>, 47. • Formation continue. Spicher et al. (2013). <i>e-News 10(1)</i>, 44-46. • Formation continue. Spicher C.J. et al. (2013). <i>e-News 10(2)</i>, 92. • Formation continue. Spicher C.J. et al. (2013). <i>e-News 10(3)</i>, 146-152. • Liste des Rééducateurs/trices Sensitifs/tives de la Douleur Certifiée(s) RSDC® . <i>e-News 10(4)</i>, 189-190. • Formation continue. Spicher C.J. et al. (2013). <i>e-News 10(4)</i>, 196.
Statistiques du Centre de rééducation sensitive	<ul style="list-style-type: none"> • Spicher C.J. & Quintal I. (2013). <i>e-News 10(2)</i>, 86.

<p>La méthode de rééducation sensitive de la douleur</p>	<ul style="list-style-type: none"> • La méthode de rééducation sensitive de la douleur. Glanowski, S. (2013). <i>e-News 10(2)</i>, 63. • La méthode de rééducation sensitive de la douleur. Waldburger, M. (2013). <i>e-News 10(2)</i>, 70. • EMC, Kerkour, K. (2013). <i>e-News 10(2)</i>, 82-83. • Goérés, E. (2013). <i>e-News 10(2)</i>, 84. • Bernat D. & Marquis M. (2013). <i>e-News 10(3)</i>, 117-118. • Il existe une certaine beauté dans la douleur (suite). Otten, P. (2013) <i>e-News 10(4)</i>, 194. • Rouzard J.-C. (2013). <i>e-News 10(3)</i>, 136. • Atlas des territoires cutanés (2ème édition). Spicher, C., Buchet (- Desfoux), N. & Sprumont, P. (2013). <i>e-News 10(4)</i>, 170-174. • Rapport du Centre de rééducation sensitive. <i>e-News 10(4)</i>, 183-184. • Rapport rédigé selon les normes de tenue de dossier de l'Ordre des Ergothérapeutes du Québec. <i>e-News 10(4)</i>, 185-188.
<p>Petit abécédaire</p>	<ul style="list-style-type: none"> • Ecrits par les patients.

Auf Deutsch

<p>Somatosensorische Schmerzrehabilitation TherapeutInnen in der Welt</p>	<ul style="list-style-type: none"> • Somatosensorische SchmerztherapeutInnen in der Welt. Clément-Favre, S. (2013). <i>e-News 10(1)</i>, 42. • Clément-Favre, S. (2013). <i>e-News 10(3)</i>, 145.
<p>Somatosensorische Schmerzrehabilitation TherapeutInnen Zertifikat</p>	<ul style="list-style-type: none"> • Formation continue. Spicher C.J. et al. (2013). <i>e-News 10(2)</i>, 92.
<p>Leitmotiv</p>	<ul style="list-style-type: none"> • Die Zufälle, diese magischen Momente, die Alles ermöglichen. Colin, D. (2012). <i>e-News 10(1)</i>, 35. • Rabbi Hillel l'Ancien. (2013). <i>e-News 10(3)</i>, 138.
<p>Editorial</p>	<ul style="list-style-type: none"> • Wenn Schriften aufeinandertreffen oder the 10th Tome. Spicher, C.J. (2013). <i>e-News 10(3)</i>, 107.

In English

Guesteditorial	<ul style="list-style-type: none"> • Mechanisms that control Schwann cell plasticity after a PNS lesion. Jacob, C. (2013). <i>e-News 10(2)</i>, 59-62. • Occupational therapy for people with chronic pain: Minimizing pain and its impact on everyday living. Masse J. (2013). <i>e-News 10(4)</i>, 155-159.
Editorial	<ul style="list-style-type: none"> • Where debates can occur or the 10th Tome. Spicher, C.J. (2013). <i>e-News 10(3)</i>, 104.
Somatosensory Rehabilitation of Pain Certificate	<ul style="list-style-type: none"> • Spicher et al. (2013). <i>e-News 10(2)</i>, 92. • Continuous education. Spicher C.J. et al. (2013). <i>e-News 10(3)</i>, 146-152. • Continuous education. Spicher C.J. et al. (2013). <i>e-News 10(4)</i>, 196.
Somatosensory Rehabilitation Centre's Statistic	<ul style="list-style-type: none"> • Somatosens Rehab Centre's Statistics. Spicher, C.J., Quintal, I. & Della Casa, R. (2013). <i>e-News 10(1)</i>, 38-39. • Somatosens Rehab Centre's Statistics. Spicher, & Létourneau. (2013). <i>e-News 10(3)</i>, 144. • Somatosens Rehab Centre's Statistics. Spicher, & Létourneau. (2013). <i>e-News 10(4)</i>, 162.
Therapists in Somatosensory Rehabilitation of Pain in the World	<ul style="list-style-type: none"> • Packham, T. (2013). <i>e-News 10(2)</i>, 90 • Packham, T. (2013). <i>e-News 10(4)</i>, 195.
Shadow & Penumbra	<ul style="list-style-type: none"> • Henley, W.E. (2013), <i>e-News 10(1)</i>, 6.
Seasonal aphorism	<ul style="list-style-type: none"> • Colin, D. (2012). <i>e-News 10(1)</i>, 35. • Héraclite d'Ephèse. (2013). <i>e-News 10(2)</i>, 74. • Rabbi Hillel l'Ancien. (2013). <i>e-News 10(3)</i>, 138.
Original article	<ul style="list-style-type: none"> • Neuropathic Pain or Aβ Pain? Packham <i>et al</i> (2013). <i>e-News 10(1)</i>, 10-12. • Dealing with Sensitive Issue: Somatosensory Rehabilitation Reduces Allodynia. Packham T.L. (2013). <i>e-News 10(3)</i>, 139-143.
Images in Somatosensory Rehabilitation	<ul style="list-style-type: none"> • Nb 8. Spicher, C.J. et al. (2013). <i>e-News 10(2)</i>, 80. • Nb 9. Spicher, Mayet & Della Casa. (2013). <i>e-News 10(3)</i>, 128.

Em Portugues

Aforismo sazonal	<ul style="list-style-type: none"> • Colin, D. (2012). <i>e-News 10(1)</i>, 35. • Héraclite d'Ephèse. (2013). <i>e-News 10(2)</i>, 74. • Rabbi Hillel l'Ancien. (2013). <i>e-News 10(3)</i>, 138.
Editorial	<ul style="list-style-type: none"> • Onde debates podem ocorrer ou o 10^o volume. Spicher, C.J. (2013). <i>e-News 10(3)</i>, 108.
Lido para vocês	<ul style="list-style-type: none"> • De Andrade Melo Knaut S. (2013), <i>e-News 10(2)</i>, 73.

En Español

On a website	<ul style="list-style-type: none">Rehabilitación Somatosensorial del Dolor. <i>e-News 10(2)</i>, 98-101.
Temporada de aforismos	<ul style="list-style-type: none">Las coincidencias, esos momentos mágicos q hacen todo evento posible. Colin, D. (2012). <i>e-News 10(1)</i>, 35.

In Nederlands

Editorial	<ul style="list-style-type: none">Waar discussies kunnen worden gevoerd of de 10^{de} Editie. Spicher, C.J. (2013). <i>e-News 10(3)</i>, 112.
-----------	---

In Italiano

Editoriale	<ul style="list-style-type: none">Quando gli scritti si contrano o il 10° Volume. Spicher, C.J. (2013). <i>e-News 10(3)</i>, 110.
Parare clinico sul paziente	<ul style="list-style-type: none">N°46 : « I bruciori diminuiscono di intensita e di frequenza ». Gianpaolo Garavaglia (2013). <i>e-News 10(4)</i>, 180-182.

בעברית

מאמר מערכת	<ul style="list-style-type: none">כאשר הכתובים מתנגשים או הכרך העשיר, Spicher, C.J. (2013). <i>e-News 10(3)</i>, 111.
------------	---

Türkçe

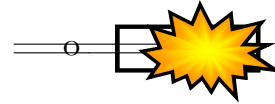
Başyazı	<ul style="list-style-type: none">Yazılar çarpıştığında veya 10. Cilt. Spicher, C.J. (2013). <i>e-News 10(3)</i>, 109.
---------	--

Русский

Редакционная статья	<ul style="list-style-type: none">Столкновение взглядов или том 10-ый. Spicher, C.J. (2013). <i>e-News 10(3)</i>, 113.
---------------------	--

عربية

المأثور الموسمي	<ul style="list-style-type: none">Héraclite d'Ephèse. (2013). <i>e-News 10(2)</i>, 74.
-----------------	--



Index

e-News for Somatosensory Rehabilitation 2012

Tome 9

<http://blog.unifr.ch/e-NewsSomatosensoryRehabilitation/>

Langues: Français, Deutsch, English, Portugues, Español, Nederlands, Italiano, עברית.

En français

Guest Editorial	<ul style="list-style-type: none">• Notre nouveau regard dans la lutte des douleurs. Couvreur, C. (2012). <i>e-News</i> 9(2), 60-64.
Article	<ul style="list-style-type: none">• Allodynie mécanique du membre supérieur : Zones de travail et pronostic du traitement. Clément-Favre, S., Latière, P., Desfoux, N., Quintal, I. & Spicher, C.J. (2012). <i>e-News</i> 9(2), 44-51.
Article original	<ul style="list-style-type: none">• Thèse de doctorat en Sciences cliniques : Résumé. Léonard, G. (2012). <i>e-News</i> 9(2), 89-90.• Douleurs neuropathiques ou douleurs Aβ. Spicher, C. & Annoni, J.M. (2012). <i>e-News</i> 9(3-4), 113-115.• Mémoire d'ergothérapie : La rééducation sensitive de la douleur. Lelièvre, M. (2012). <i>e-News</i> 9(3-4), 123-124.
Article original	<ul style="list-style-type: none">• Ronald Melzack: un bienfaiteur de l'humanité. Zaffran, M. (2012). <i>e-News</i> 9(1), 25-26.• Hommage à Ronald Melzack. Spicher, P. (2012). <i>e-News</i> 9(1), 28-30.• Quels sont les apports des travaux de Melzack dans ma pratique quotidienne? Soriot, V. (2012). <i>e-News</i> 9(1), 33.
Témoignage	<ul style="list-style-type: none">• N° 36: „Témoignage sur traitement sensitif“. Patient fribourgeois (2012). <i>e-News</i> 9(1), 6.• N° 37: „Répétitions...“. Nykky (2012). <i>e-News</i> 9(2), 92.• N° 38: „Une histoire“. O.M.C. (2012). <i>e-News</i> 9(3-4), 117-122.• N° 39: „Comment dire l'indicible?“. A.N. (2012). <i>e-News</i> 9(3-4), 138-140.
No Comment	<ul style="list-style-type: none">• N° 25. Buchet, N. & Spicher, C.J. (2012). <i>e-News</i> 9(3-4), 125-126.
Ombre et pénombre	<ul style="list-style-type: none">• Cyrulnik, B. (2012). <i>e-News</i> 9(1), 6.• Aymon, Ch. (2012). <i>e-News</i> 9(3-4), 138.
Fait clinique	<ul style="list-style-type: none">• Fait clinique illustrant la temporisation d'une prise en charge en rééducation sensitive dans le cas d'une chirurgie tendineuse fraîche de la main. Delaquaize, F. (2012). <i>e-News</i> 9(2), 73-82.
Aphorisme saisonnier	<ul style="list-style-type: none">• Arendt, H. (2012). <i>e-News</i> 9(1), 2.• Singer, Ch. (2012). <i>e-News</i> 9(2), 65.• Rostand, E. (2012). <i>e-News</i> 9(3-4), 116.

Mécanismes de neuroplasticité	<ul style="list-style-type: none"> • N° 1. Spicher, C.J. & Della Casa, R. (2012). <i>e-News</i> 9(2), 85.
Atmosphère douloureuse	<ul style="list-style-type: none"> • N° 2: „Répétitions ...”. Nykky. (2012). <i>e-News</i> 9(2), 71.
Sur Internet	<ul style="list-style-type: none"> • Trousse à outils contre la douleur. (2012). <i>e-News</i> 9(2), 91.
Certificat en rééducation sensitive de la douleur	<ul style="list-style-type: none"> • 2ème volée. Spicher, C. (2012). <i>e-News</i> 9(2), 72. • Formation individuelle à Fribourg. Behar, E. (2012). <i>e-News</i> 9(2), 83. • Le Module II vécu de l'intérieur. Couvreur, C. (2012). <i>e-News</i> 9(3-4), 141. • Module 2. Ruef, A. (2012). <i>e-News</i> 9(3-4), 146-147.

Auf Deutsch

Originaler Artikel	<ul style="list-style-type: none"> • Ronald Melzack – Einfluss seiner Arbeit auf meine klinische Arbeit am Patienten und mit Studierenden in der Physiotherapie. Roeder, A. (2012). <i>e-News</i> 9(1), 26-27.
Somatosensorische Schmerzrehabilitation TherapeutInnen in der Welt	<ul style="list-style-type: none"> • Clément-Favre, S. (2012). <i>e-News</i> 9(2), 88.
Leitmotiv	<ul style="list-style-type: none"> • Rostand, E. (2012). <i>e-News</i> 9(3-4), 116.
Im Internet	<ul style="list-style-type: none"> • Der Schmerz-Werkzeugkoffer. (2012). <i>e-News</i> 9(2), 91.

In English

Guesteditorial	<ul style="list-style-type: none"> • The Case of George DEDLOW. Mitchell, S.W. (2012). <i>e-News</i> 9(3-4), 100-112.
Editorial	<ul style="list-style-type: none"> • We had a dream. Spicher, C.J. (2012). <i>e-News</i> 9(1), 10.
Foreword	<ul style="list-style-type: none"> • Relief of pain and suffering endured by millions of people. Melzack, R. (2012). <i>e-News</i> 9(1), 11.
Somatosensory Rehabilitation Centre's Statistic	<ul style="list-style-type: none"> • Impact of the reading of the e-News for Somatosensory Rehabilitation ($n=128$ patients). Spicher, C.J. & Vittaz, M. (2012). <i>e-News</i> 9(3-4), 127.
Somatosensory Rehabilitation Sector of the EHC hospital's Statistics	<ul style="list-style-type: none"> • 230 patients assessed ($n=230$). Horisberger, F. (2012). <i>e-News</i> 9(2), 67.
Read for you	<ul style="list-style-type: none"> • Handbook for Somatosensory Rehabilitation. Higman, P. (2012). <i>e-News</i> 9(3-4), 131-132.
On a Website	<ul style="list-style-type: none"> • The pain Toolkit. (2012). <i>e-News</i> 9(2), 91.
Therapists in Somatosensory Rehabilitation of Pain in the World	<ul style="list-style-type: none"> • Packham, T. (2012). <i>e-News</i> 9(3-4), 137.
Seasonal aphorism	<ul style="list-style-type: none"> • Arendt, H. (2012). <i>e-News</i> 9(1), 2. • Singer, Ch. (2012). <i>e-News</i> 9(2), 65. • Rostand, E. (2012). <i>e-News</i> 9(3-4), 116.

In English

Original article	<ul style="list-style-type: none"> • Ron Melzack in Canada. Merskey, H. (2012). <i>e-News</i> 9(1), 12-13. • The intuitively sensible and elegant nature of the Neuromatrix Theory. Moseley, L. (2012). <i>e-News</i> 9(1), 13-15. • The heart and soul behind phantoms. McCabe, C.S. (2012). <i>e-News</i> 9(1), 15-16. • No brain, no pain. Woolf, C.J. (2012). <i>e-News</i> 9(1), 17. • Avenues to the Future of Pain Research...Ron's Picks. Devor, M. (2012). <i>e-News</i> 9(1), 18-22. • Tribute to Dr. Ronald Melzack. Packham, T.L. (2012). <i>e-News</i> 9(1), 24-25. • Tribute to Dr. Ronald Melzack. Perez, R.S.G.M. (2012). <i>e-News</i> 9(1), 31-32. • My first introduction to Dr Ronald Melzack. Le Roux, T.L.B. (2012). <i>e-News</i> 9(1), 34. • The beginning of pain – a personal tribute to Ronald Melzack. Fitzgerald, M. (2012). <i>e-News</i> 9(1), 35-36. • The beginning of pain – a personal tribute to Ronald Melzack. de Andrade Melo, S. (2012). <i>e-News</i> 9(1), 38. • Tribute to Ronald Melzack. Pringle, L. (2012). <i>e-News</i> 9(1), 39-40. • Less of an enigma thanks to the pioneering work of Melzack. Stralka, S.W. (2012). <i>e-News</i> 9(1), 40. • We are proud to have such an extraordinary role model. Abu-Saad Huijjer, H. (2012). <i>e-News</i> 9(1), 42.
Epilogue	<ul style="list-style-type: none"> • I thrilled to read the wonderful personal stories by so many people. Melzack, R. (2012). <i>e-News</i> 9(1), 42.
Shadow & Penombra	<ul style="list-style-type: none"> • Cyrulnik, B. (2012). <i>e-News</i> 9(2), 64.
Images in Somatosensory Rehabilitation	<ul style="list-style-type: none"> • Nb 7. Spicher, C.J. & Della Casa, R. (2012). <i>e-News</i> 9(2), 66.
Point of View	<ul style="list-style-type: none"> • Nb 2. Boer-Vreeke, K. & De Groot, P. (2012). <i>e-News</i> 9(3-4), 134.

Em Portugues

Aforismo sazonal	<ul style="list-style-type: none"> • Arendt, H. (2012). <i>e-News</i> 9(1), 2. • Singer, Ch. (2012). <i>e-News</i> 9(2), 65. • Rostand, E. (2012). <i>e-News</i> 9(3-4), 116.
-------------------------	--

En Español

Artículo original	<ul style="list-style-type: none"> • Gracias Dr. Ronald Melzack. Frigeri, S.B. (2012). <i>e-News</i> 9(1), 23-24. • Fundación de la Sociedad Española del Dolor con la presencia de Ronald Melzack. Gálvez, R. (2012). <i>e-News</i> 9(1), 41.
Temporada de aforismos	<ul style="list-style-type: none"> • Arendt, H. (2012). <i>e-News</i> 9(1), 2. • Singer, Ch. (2012). <i>e-News</i> 9(2), 65. • Rostand, E. (2012). <i>e-News</i> 9(3-4), 116.

In Nederlands

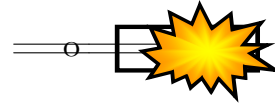
Originele artikel	<ul style="list-style-type: none">• Tribute to Dr. Ronald Melzack: Briljante geest en ingenieur-architect van de modern multimodale pijnbestrijding. Morlion, B. (2012). <i>e-News</i> 9(1), 37-38.
Oogpunt	<ul style="list-style-type: none">• Nb 2. Boer-Vreeke, K. & De Groot, P. (2012). <i>e-News</i> 9(3-4), 134.

In Italiano

Su internet	<ul style="list-style-type: none">• La cassetta di pronto soccorso del dolore. (2012). <i>e-News</i> 9(2), 91.
-------------	--

בעברית

תעודת הכשרה בשיקום תחושותי בטיפול בכאב נורופתי-	<ul style="list-style-type: none">• E. Behar (2012). לאחר הכשרה אישית בפרייבורג, שווייץ. <i>e-News</i> 9(2), 84.
---	--



Index

e-News for Somatosensory Rehabilitation 2011

Tome 8

<http://www.unifr.ch/neuro/rouiller/somesthesie/somato.eneews.php>

Langues: Français, Deutsch, Portugues, Español, English, Cpnccku, Türkçe, Svenska, Ελληνικά

En français

Guest Editorial	<ul style="list-style-type: none">• L'hypo-esthésie paradoxalement douloureuse au toucher : La face nord des douleurs neuropathiques. Spicher, C.J. (2011). <i>e-News</i> 8(1), 2-12.• CRPS : un résumé de l'approche de rééducation sensitive et des résultats qui peuvent être obtenus. Desrochers, S. (2011). <i>e-News</i> 8(3), 104-105.
Article	<ul style="list-style-type: none">• Douleurs neurogènes : Définitions, évaluation et traitement. Desfoux, N. Hoellinger, L., Noël, L. & Spicher, C.J. (2011). <i>e-News</i> 8(2), 65-72.
Témoignage	<ul style="list-style-type: none">• No 33: „Je vis une sorte de cohabitation avec un « être » bizarre, pas bienvenu chez moi“. A.N. (2011). <i>e-News</i> 8(2), 96-98.• No 34: „Bannir les pantalons et ne porter que des robes ou des jupes“. Gobet, V. (2011). <i>e-News</i> 8(3), 160-162.
No Comment	<ul style="list-style-type: none">• No 21. Clément-Favre, S., Strehle, J., & Spicher, C.J. (2011). <i>e-News</i> 8(1), 47-48.• No 23. Della Casa, R., Aymon, M. & Spicher, C.J. (2011). <i>e-News</i> 8(3), 163-164.• No 24. Desfoux, N., Kuenzli, S. & Spicher, C.J. (2011). <i>e-News</i> 8(4), 205-206.
Ombre et pénombre	<ul style="list-style-type: none">• Gardel, C. & Le Pera, A. (2011). <i>e-News</i> 8(2), 94.• De Riedmatten, E. (2011). <i>e-News</i> 8(3), 158.• Seong-Bok, L. (2011). <i>e-News</i> 8(4), 201.
Lu pour vous	<ul style="list-style-type: none">• L'atlas des territoires cutanés du corps humain et l'ergothérapie. Quintal, I. (2011) <i>e-News</i> 8(1), 37.• L'atlas des territoires cutanés du corps humain : Notre « guide du routard ». Landreau, S. (2011) <i>e-News</i> 8(2), 83-84.• L'atlas des territoires cutanés du corps humain (1) : GPS de la peau. Orphanos, I. (2011) <i>e-News</i> 8(4), 188.

Fait clinique	<ul style="list-style-type: none"> • Rééducation sensitive : la stratégie thérapeutique proposée suite à une lésion de la main avec une scie circulaire. Signorino, P. (2011) <i>e-News</i> 8(1), 41-46. • Rééducation sensitive : Une alternative aux traitements pharmacologiques des douleurs post-zostériennes chez la personne âgée. Lathion, C. (2011) <i>e-News</i> 8(1), 89-92. • Névralgie dorso-intercostale incessante avec allodynie mécanique : Fait clinique d'une diminution des douleurs neuropathiques chroniques par la normalisation de la sensibilité cutanée. Clément-Favre, S. (2011) <i>e-News</i> 8(3), 154-157.
Nouvelle technique à domicile	<ul style="list-style-type: none"> • Lutter contre les sensations de brûlures par des applications pluriquotidiennes de froid. Spicher, C.J. (2011) <i>e-News</i> 8(1), 39.
Aphorisme saisonnier	<ul style="list-style-type: none"> • de Nysse, G. (2011) <i>e-News</i> 8(4), 189.
Thérapeutes en en rééducation sensitive de la douleur dans le monde	<ul style="list-style-type: none"> • Spicher, C. 2011 <i>e-News</i> 8(1), 38.
Forum de rééducation sensitive	<ul style="list-style-type: none"> • (2011) Chabloz, N. <i>e-News</i> 8(3), 110-112.

Auf Deutsch

Patientin Übersicht	<ul style="list-style-type: none"> • Nr. 32: „Bericht: Brennende Füße“. Baumann, U. (2011) <i>e-News</i> 8(2), 75-76.
Buchbesprechung	<ul style="list-style-type: none"> • Atlas des territoires cutanés du corps humain . Inauen, I. (2011) <i>e-News</i> 8(2), 80.
Somatosensorische Schmerzrehabilitation TherapeutInnen in der Welt	<ul style="list-style-type: none"> • Clément-Favre, S. 2011 <i>e-News</i> 8(3), 148.

In English

Guesteditorial	<ul style="list-style-type: none"> • Neuropathic pain with upper extremity nerve injury. Novak, C. (2011). <i>e-News</i> 8(2), 57-60. • Neuroplasticity. Rouiller, E.M., (2011). <i>e-News</i> 8(3), 107-109. • Complex Regional Pain Syndrom: Myth, madness or miscommunication? McCabe, C. (2011). <i>e-News</i> 8(3), 113-120. • Cortical Plasticity in Complex Regional Pain Syndromes. Maihofner, C. (2011). <i>e-News</i> 8(3), 140-147.
Original article	<ul style="list-style-type: none"> • Stress loading: Putting theory to practice. Packham, T. (2011). <i>e-News</i> 8(1), 13-27.
No Comment	<ul style="list-style-type: none"> • No 22. Della Casa, R., Otten, Ph., Bersier, M. & Spicher, C.J. (2011) <i>e-News</i> 8(2), 77-79.

Somatosensory Rehabilitation Centre's Statistic	<ul style="list-style-type: none"> • 2647 axonal lesions assessed or treated ($n= 1152$). Spicher, C.J. (2011) <i>e-News</i> 8(1), 49-50. • 1441 patients assessed ($n= 1441$). Spicher, C.J. (2011) <i>e-News</i> 8(4), 159. • Patients assessed and/ or treated ($n= 1481$ patients). Spicher, C.J. (2011) <i>e-News</i> 8(4), 202-203.
Read for you	<ul style="list-style-type: none"> • Neuropathic pain: somatosensory functions related to spontaneous ongoing pain, mechanical allodynie and pain relief. Landerholm, A. (2011). <i>e-News</i> 8(1), 31-32. • The "Atlas des territoires cutanés du corps humain" and occupational therapy. Quintal, I. (2011) <i>e-News</i> 8(1), 36. • The "Atlas des territoires cutanés du corps humain. Coales, K. (2011) <i>e-News</i> 8(2), 84. • Kesiktas Sakar, N. (2011) <i>e-News</i> 8(2), 87.
On a Website	<ul style="list-style-type: none"> • Why does my skin hurt? (2011) <i>e-News</i> 8(2), 73-74. • Somatosensory Rehabilitation of Pain (2011) <i>e-News</i> 8(4), 195-198.
Case report	<ul style="list-style-type: none"> • Rapid Relief of a Long-standing Posttraumatic Complex Regional Pain Syndrome type II Treated by Somatosensory Rehabilitation and its 4-Year Follow-Up. Spicher, C.J. & Degrange, B. (2011) <i>e-News</i> 8(3), 121-132.
Participant Point of View No 1	<ul style="list-style-type: none"> • "3rd week for somatosensory rehabilitation. 7-10.3.2011. Switzerland". Sari, N. (2011) <i>e-News</i> 8(3), 149-150.
Master Thesis	<ul style="list-style-type: none"> • Outcome assessment in complex regional pain syndrome. Packham, T. (2011) <i>e-News</i> 8(4), 199.
Therapists in Somatosensory Rehabilitation of Pain in the World	<ul style="list-style-type: none"> • Della Casa, R. 2011 <i>e-News</i> 8(2), 62.

Em Portugues

Sombra y penombra	<ul style="list-style-type: none"> • Gardel, C. & Le Pera, A. (2011). <i>e-News</i> 8(2), 93.
Ponto de vista	<ul style="list-style-type: none"> • No 31: „ Esta terapia me ha ayudado principalmente a comprender mi problema“ (2011) <i>e-News</i> 8(1), 30.
Lido para você	<ul style="list-style-type: none"> • Atlas dos territórios cutâneos do corpo humano (1) : GPS da pele. Orphanos, I. (2011) <i>e-News</i> 8(4), 188-189.

En Español

Ombra e penombra	<ul style="list-style-type: none"> • Mani (2011). <i>e-News</i> 8(1), 35.
Leído para usted	<ul style="list-style-type: none"> • El atlas de los territorios cutâneos del cuerpo humano (1). Punsola, V. (2011). <i>e-News</i> 8(4), 193.

Terapistas en Rehabilitacion Somato sensorial des Dolor en el Mundo	<ul style="list-style-type: none"> • Frigeri, S. (2011). <i>e-News</i> 8(4), 194.
Guesteditorial	<ul style="list-style-type: none"> • Síndrome dolor regional complejo: De la fisiopatología a nuevos abordajes terapéuticos. Torres, R. (2011). <i>e-News</i> 8(4), 171-183.

Русский

On a website	<ul style="list-style-type: none"> • ЦЕНТР ВОССТАНОВЛЕНИЯ ЧУВСТВИТЕЛЬНОСТИ (2011). <i>e-News</i> 8(4), 200.
---------------------	--

Türkçe

Sizin için okudu	<ul style="list-style-type: none"> • Kesiktas Sakar, N. (2011) <i>e-News</i> 8(2), 86.
-------------------------	---

Svenska

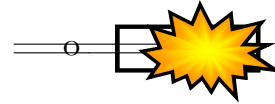
Sammanfattning	<ul style="list-style-type: none"> • Landerholm, Å. (2011). <i>e-News</i> 8(1), 33.
-----------------------	--

Suomea

Participant Point of View No 1	<ul style="list-style-type: none"> • “4 Kurs i somatosensorisk rehabilitation d. 7- 10 marts 2011 ». (2011) <i>e-News</i> 8(3), 151-152.
---------------------------------------	---

Ελληνικά

Aphorisme saisonnier	<ul style="list-style-type: none"> • de Nysse, G. (2011) <i>e-News</i> 8(4), 189.
-----------------------------	--



Index

e-News for Somatosensory Rehabilitation 2010

Tome 7

<http://www.unifr.ch/neuro/rouiller/somesthesie/somato.eneews.php>

Langues: Français, Deutsch, English, Portugues, Español, Český

En français

Guesteditorial	<ul style="list-style-type: none">• La première arme contre la douleur. Zaffran, M/ Winckler, M.. (2010), <i>e-News</i> 7(3). 119-122.
Article	<ul style="list-style-type: none">• La sensibilité au toucher : Symptôme paradoxal, signe d'examen clinique, et prévalence. Spicher, C.J., Desfoux, N. & Noël, L., (2010). <i>e-News</i> 7(1), 53-66.• Suivi de la diminution des douleurs neuropathiques par le test de discrimination de 2 points statiques. Desfoux, N., Spicher, C.J. & Noël, L. (2010). <i>e-News</i> 7(2), 108-116.• Quand le toucher se fait douleur. Ammann, J. (2010). <i>e-News</i> 7(4), 169.• Les géographies des nerfs. Ammann, J. (2010). <i>e-News</i> 7(4), 192.
Témoignage	<ul style="list-style-type: none">• No 26: „De 0 à 75 ans“. Rohrbach, G. (2010). <i>e-News</i> 7(1), 17.• No 9: „Et moi aussi pour finir je pensais que c'était plus psychique que réel“. A. R. (2010). <i>e-News</i> 7(1), 39.• No 28: „Traitement pour mal de dos par la rééducation sensitive“ Cuany, G. (2010). <i>e-News</i> 7(3), 145.• No 29 : „Vous m'avez débarrassée de cette saloperie“. Mathilde (2010), <i>e-News</i> 7(3). 149-150.• No 30 : „En été, je me suis tordue la cheville“. Valérie (2010). <i>e-News</i> 7(3), 153.
Vignette	<ul style="list-style-type: none">• No 11: Desfoux, N., Galster, E. & Spicher C.J. (2010). <i>e-News</i> 7(1), 39-40.• No 19: Mme U. (2010). <i>e-News</i> 7(2), 87.
Question / Réponse	<ul style="list-style-type: none">• Degrange, B. & Spicher, C.J.(2010). <i>e-News</i> 7(1), 41-43.
Ombre et pénombre	<ul style="list-style-type: none">• Winckler, M. (2010). <i>e-News</i> 7(1), 5.• Grand corps malade & Bernardini, J.-F. (2010). <i>e-News</i> 7(2), 79.• Sa, S. (2010). <i>e-News</i> 7(3), 154.
Nouvelle technique à domicile	<ul style="list-style-type: none">• Lutter contre les sensations de brûlures par des applications pluriquotidiennes de froid. Spicher, C.J. (2010). <i>e-News</i> 7(3), 151.

Somatosensory Rehabilitation Centre's Statistic	<ul style="list-style-type: none"> • Vitesse de disparition de 270 allodynies mécaniques (n=185) Spicher, C.J. (2010). <i>e-News</i> 7(1), 19.
Exemple d'un rapport	<ul style="list-style-type: none"> • Degrange, B. (2010). <i>e-News</i> 7(1), 51-52.
Fait clinique	<ul style="list-style-type: none"> • Névralgie lombo-fémorale incessante avec allodynie mécanique : un exemple de rééducation sensitive à domicile au sein d'une unité de médecine communautaire. Drezet-Munch, N. (2010). <i>e-News</i> 7(3), 140-143. • Névralgie dorso-intercostale incessante avec allodynie mécanique : Début de la diminution des douleurs par la rééducation sensitive. Landreau, S. (2010). <i>e-News</i> 7(4), 183-186. • Une diminution rapide des douleurs neuropathiques chroniques d'une névralgie fémoro-poplitée permanente par rééducation sensitive. Desfoux, N. (2010). <i>e-News</i> 7(4), 188-191.

Auf Deutsch

Originalartikel	<ul style="list-style-type: none"> • Hypersensibilität der Haut: Paradoxe Symptome, klinische Untersuchungszeichen und Prävalenz. Clément-Favre, S., Inauen, I., Fehlmann, P., Desfoux, N. & Spicher, C.J. (2010). <i>e-News</i> 7(2), 88-103.
Patientin Übersicht	<ul style="list-style-type: none"> • Nr. 19: „Eine lange Leidenszeit hat ein glückliches Ende gefunden“. Grütter C. (2010). <i>e-News</i> 7(1), 24-25. • Nr. 3: „When schmerzen kommen und nicht mehr verschwinden“. Grothe F. (2010). <i>e-News</i> 7(1), 30-31. • Nr. 6: „Ich hatte das Gefühl, meine Zehen sprühen Feuer wie ein Drachen“. Roelli L. (2010). <i>e-News</i> 7(1), 35-36. • Nr. 27: „Meine Krankheit“. Schneuwly M. (2010). <i>e-News</i> 7(2), 82.
No Comment	<ul style="list-style-type: none"> • Nr. 15. Desfoux, N., Loher, T., Aeschbacher, D., Clément-Favre, S., & Spicher, C.J. (2010). <i>e-News</i> 7(1), 26-27. • Nr. 6 Spicher, C.J., Inauen, I. & Zosso, M. (2010). <i>e-News</i> 7(1), 35-36. • Nr. 11 Desfoux, N., Galster, E. & Spicher, C.J. (2010). <i>e-News</i> 7(1), 39-40. • Nr. 20 Desfoux, N., Schibli, H., Clément-Favre, S. & Spicher, C.J. (2010). <i>e-News</i> 7(3), 147-148.
Schatten & Halbschatten	<ul style="list-style-type: none"> • Ende, M. (2010). <i>e-News</i> 7(1), 36. • Kafka, F. (2010). <i>e-News</i> 7(4), 197.

In English

Guesteditorial	<ul style="list-style-type: none"> • Do you speak Touch-evoked Neuropathic Pain? Mathis, F. (2010). <i>e-News</i> 7(1), 3-4. • ALLODYNIA, The use of the Term. Merskey, H. (2010). <i>e-News</i> 7(1), 6-11. • Chronic pain and physical activity: is it how or how much you move that matters? Perruchoud, C., Paraschiv-Ionescu, A. & Buscher, E. (2010). <i>e-News</i> 7(2), 74-77. • Cortical Plasticity in Complex Regional Pain Syndromes. Maihofner, C. (2010). <i>e-News</i> 7(4), 161-168.
-----------------------	---

Original article	<ul style="list-style-type: none"> • Aesthesiology: A useful knowledge to assess Neuropathic Pain Patient. <i>About 2256 axonal lesions of cutaneous branches</i>, Della Casa, R., Mathis, F., Desfoux, N. & Spicher, C.J. (2010). <i>e-News</i> 7(3), 128-137.
Patient point of view	<ul style="list-style-type: none"> • Nr 3: „When pain comes to stay“. Grothe F. (2010). <i>e-News</i> 7(1), 28-29.
Somatosensory Rehabilitation Centre's Statistic	<ul style="list-style-type: none"> • Chronic Neuropathic Pain Patients of the Upper Extremity (n=81). Desfoux, N. & Spicher, C.J. (2010). <i>e-News</i> 7(1), 20-22. • Axonal lesions assessed (n= 2317 lesions). Desfoux & al. (2010). <i>e-News</i> 7(2), 83-84. • The axonal lesions distribution (n= 1095 patients). Desfoux, N. & al (2010). <i>e-News</i> 7(3), 146. • Axonal lesions assessed (n=100 patients). Mathis, F. (2010). <i>e-News</i> 7(4), 195-196.
Images in Somatosensory Rehabilitation	<ul style="list-style-type: none"> • Spicher, C.J.& Desfoux, N. (2010). <i>e-News</i> 7(1), 14. • Spicher, C.J. & Mathis, F. (2010). <i>e-News</i> 7(1), 23. • Spicher, C.J. & Della Casa, R. (2010). <i>e-News</i> 7(1), 47.
Shadow & Penombra	<ul style="list-style-type: none"> • Vannotti, M. & Célis-Gennart, M. (2010). <i>e-News</i> 7(1), 11.
On a Website	<ul style="list-style-type: none"> • Pain Term Soup: Static Mechanical Allodynia. (2010). <i>e-News</i> 7(1), 37-38.
New Home Program	<ul style="list-style-type: none"> • Act against burning sensation with cold applications several times per.day. Spicher, C.J. (2010). <i>e-News</i> 7(1), 15.
Case Report	<ul style="list-style-type: none"> • Intermittent brachial neuralgia of anterior branch of medial nerve with mechanical allodynie of 15 month duration. Della Casa, R., Coales, K., de Raemy, X. & Spicher, C.J. (2010). <i>e-News</i> 7(4), 170-179.

Em Portugues

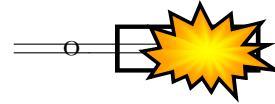
Ponto de vista	<ul style="list-style-type: none"> • No 20: „Avançar e viver“. M.D. (2010). <i>e-News</i> 7(1), 44.
-----------------------	--

En Español

No Comment No 13	<ul style="list-style-type: none"> • No 13. Desfoux, N., Bender, A., Schönenweid, F. & Spicher, C.J. (2010). <i>e-News</i> 7(1), 45-46.
-------------------------	--

Česky

Stíny a polostíny	<ul style="list-style-type: none"> • Kafka (2010) . <i>e-News</i> 7(4), 197.
--------------------------	---



Index

e-News for Somatosensory Rehabilitation 2009

Tome 6

<http://www.unifr.ch/neuro/rouiller/somesthesie/somato.eneews.php>

Langues: Français, Deutsch, Portugues, Español, English, Lingala, Gjuh shqipe, Srpski i hrvatski

En français

Guesteditorial	<ul style="list-style-type: none">• Le modèle de la rivière <i>kawa</i>. Morel-Bracq, M.-C. (2009). <i>e-News</i> 6(2), 49-52.• La maladie a-t-elle un sens ? Janssen, Th. (2009). <i>e-News</i> 6(3), 89-92.• Et pourquoi pas, par quatre chemins ? Cesselin, F. (2009). <i>e-News</i> 6(4), 143-149.
Article original	<ul style="list-style-type: none">• La sensibilité au toucher : Symptôme paradoxal, signe d'examen clinique et prévalence. Spicher, C.J., Desfoux, N. & Noël, L. (2009). <i>e-News</i> 6(1), 14-27.• Névralgie dorso-intercosto-brachiale incessante avec allodynie mécanique: <i>Fait clinique d'une diminution rapide de douleurs neuropathiques chroniques par rééducation sensitive</i>. Desfoux, N., Fehlmann, P, de Reynier, J.C. & Spicher, C.J. (2009). <i>e-News</i> 6(3), 105-127.
Article	<ul style="list-style-type: none">• Bilan diagnostique de lésions axonales. Noël, L., Desfoux, N. & Spicher, C.J. (2009). <i>e-News</i> 6(1), 31-37.• Désir de mort, désir de vie et fin de vie. Mazzocato, C. & Benaroyo, L. (2009). <i>e-News</i> 6(4), 186-189.
Témoignage	<ul style="list-style-type: none">• No 22: „Sur le qui-vive“. Monney Ch. (2009). <i>e-News</i> 6(2), 81.• No 15: „Des mots sur des maux“. E. L. (2009). <i>e-News</i> 6(3), 128-130.• No 23: „Le bien du mal ...“ Ursenbacher, V. (2009). <i>e-News</i> 6(4), 171-173.
No Comment	<ul style="list-style-type: none">• No 18. Desfoux, N., Strehle, J. & Spicher, C.J. (2009). <i>e-News</i> 6(4), 180-181.
Ombre et pénombre	<ul style="list-style-type: none">• Dr Y.Z. (2009). <i>e-News</i> 6(2), 73.• Sacks, O. (2009). <i>e-News</i> 6(3), 133.• Thilliez, F. (2009). <i>e-News</i> 6(4), 181.
Nouvelle technique à domicile	<ul style="list-style-type: none">• Lutter contre les sensations de brûlures par des applications pluriquotidiennes de froid. Spicher, C.J. (2009) <i>e-News</i> 6(1), 10.

Auf Deutsch

Originalartikel	<ul style="list-style-type: none"> • Chronisch neuropathischen Schmerz vermindern mittels somatosensorischer Rehabilitation. Favre-Clément, S., Grass, A. & Spicher, C.J. (2009) <i>e-News</i> 6(2), 60-72.
Patientin Übersicht	<ul style="list-style-type: none"> • Nr. 20: „Eine lange Leidenszeit hat ein glückliches Ende gefunden“. Grütter C. (2009) <i>e-News</i> 6(1), 27-28. • Nr. 24: „Auch kleine Schritte führen zum Ziel“. M. H. (2009) <i>e-News</i> 6(3), 173-176.
No Comment	<ul style="list-style-type: none"> • Nr. 15. Desfoux, N., Loher, T., Aeschbacher, D., Clément-Favre, S., & Spicher, C.J. (2009). <i>e-News</i> 6(1), 29-30.
Somatosensorische Rehazentrumstatistik	<ul style="list-style-type: none"> • Statische Mechanische Allodynie Distribution Anzahl (Anzahl= 1937) Clément-Favre <i>et al.</i> (2009) <i>e-News</i> 6(1), 12-13
Informationen für chronische Schmerzpatienten	<ul style="list-style-type: none"> • „Leiden Sie nicht Schweigend!“. Sofaer, B., Niv, D. & Devor, M. (2009) <i>e-News</i> 6(3), 102.
Neues Heimprogramm	<ul style="list-style-type: none"> • Mehrmals täglich mit kalten Auflegungen gegen brennende Empfindungen kämpfen .Favre-Clément, S. & Spicher, C.J. (2009) <i>e-News</i> 6(2), 58.
Buchbesprechung	<ul style="list-style-type: none"> • Ergotherapie in der Handrehabilitation. Müller, E. (2009) <i>e-News</i> 6(3), 134-135.
Schmerzstimmung	<ul style="list-style-type: none"> • Der Schrei – Le cri - Krzyk – Scream. Ciesniewski, W. (2009) <i>e-News</i> 6(4), 183.

In English

Guesteditorial	<ul style="list-style-type: none"> • Complex Regional Pain Syndrome: myth, madness or miscommunication McCabe, C. (2009). <i>e-News</i> 6(1), 2-8. • Thalamic Sensory Syndromes. Paciaroni, M. & Bogousslavsky, J. (2009). <i>e-News</i> 6(3), 93-96.
Article	<ul style="list-style-type: none"> • Time Course of Disappearance of Static Mechanical Allodynia through Somatosensory Rehabilitation: <i>Reexamination of a larger Cohort of Neuropathic Pain Patient</i>. Spicher, C.J., Freund, P., Desfoux, N. & Della Casa, R. (2009) <i>e-News</i> 6(4), 151-170.
No Comment	<ul style="list-style-type: none"> • Nb 16. Della Casa, R., Desfoux, N., Strehle, J. & Spicher, C.J. (2009) <i>e-News</i> 6(2), 54-55. • Nb 17. Della Casa, R., Desfoux, N., Meyer, H. & Spicher, C.J. (2009). <i>e-News</i> 6(3), 131-132.
Somatosensory Rehabilitation Centre's Statistic	<ul style="list-style-type: none"> • Static Mechanical Allodynia Distribution ($n= 1937$). Desfoux <i>et al.</i> (2009) <i>e-News</i> 6(1), 38-39. • Chronic Neuropathic Pain Patient Compliance ($n= 625$). Desfoux <i>et al.</i> (2009) <i>e-News</i> 6(2), 78-79. • Axonal lesions assessed ($n= 1000$ patients). Desfoux <i>et al.</i> (2009) <i>e-News</i> 6(3), 97. • Percentage of PPT's Recuperation ($n= 1000$ patients). Desfoux <i>et al.</i> (2009) <i>e-News</i> 6(4), 182.

Images in Somatosensory Rehabilitation	<ul style="list-style-type: none"> Spicher, C.J. & Della Casa, R. (2009) <i>e-News</i> 6(2), 53.
Shadow & Penombra	<ul style="list-style-type: none"> Murphy, R.F. (2009). <i>e-News</i> 6(1), 30. Sacks, O. (2009). <i>e-News</i> 6(3), 133.
Information on Chronic Pain for patients	<ul style="list-style-type: none"> „Don't Suffer in Silence“. Sofaer, B., Niv, D. & Devor, M. (2009) <i>e-News</i> 6(2), 74-75.
On a Website	<ul style="list-style-type: none"> Pain Term Soup: Static Mechanical Allodynia. (2009) <i>e-News</i> 6(3), 100-101.

Em Portugues

Ponto de vista	<ul style="list-style-type: none"> No 20: „Avançar e viver“. M.D. (2009) <i>e-News</i> 6(1), 41.
-----------------------	---

En Español

Informacion para los pacientes	<ul style="list-style-type: none"> „No sufras en silencio“. Sofaer, B., Niv, D. & Devor, M. (2009) <i>e-News</i> 6(2), 76.
---------------------------------------	---

Na Lingala

Témoignage	<ul style="list-style-type: none"> No 21: „Litatoli ya misapi na ngai“. E.R.D. (2009). <i>e-News</i> 6(2), 53.
-------------------	---

Gjuh shqipe

Témoignage	<ul style="list-style-type: none"> No 23: Berisha, B. (2009) <i>e-News</i> 6(4), 132.
Informacion per paciente me dhimbje kronike	<ul style="list-style-type: none"> „Mos vuaj heshtje“. Sofaer, B., Niv, D. & Devor, M. (2009) <i>e-News</i> 6(3), 103-104.

Srpski i hrvatski

Pvijest bolesti	<ul style="list-style-type: none"> No 25: “Kako je sve pocelo, a.” L. A. (2009) <i>e-News</i> 6(4), 176-179.
------------------------	---